

## Elektrische Bauteile Teil 1



Bild 1

N16/1 Grundmodul (GM)

F1 Sicherung Spannungsversorgung Steuergeräte ABS (N30) bzw. ASR (N30/1), ASD (N30/2), Bremslichtschalter ASD/ASR (S9/1)

F2 Sicherung Spannungsversorgung

**Motor 104, 119**

Kontrollleuchte CHECK ENGINE (A1e26  ), Steuergerät LH (N3/1), Diagnosemodul (N59, Kalifornien MJ 92), Relais Kraftstoffpumpen (K27)

**Motor 104, 119 bis ca. 08/92**

Schaltgerät EZL/AKR (N1/3), Relais Luftinblasung (K17), Relais Getriebe-Schaltpunktanhebung (K29), Magnetventil Schaltpunktanhebung (Y3/2), Umschaltventil ARF (Y27), Stellmagnet Nockenwellensteuerung (Y49, Y49/1, Y49/2), Umschaltventil Regenerierung (Y58/1), Kraftstoff-Einspritzventile (Y62)

**Motor 104, 119 ab ca. 09/92**

Schaltgerät EZL/AKR (N1/3, ab ca. 06/91), Kraftstoff-Einspritzventile (Y62)

**Motor 120**

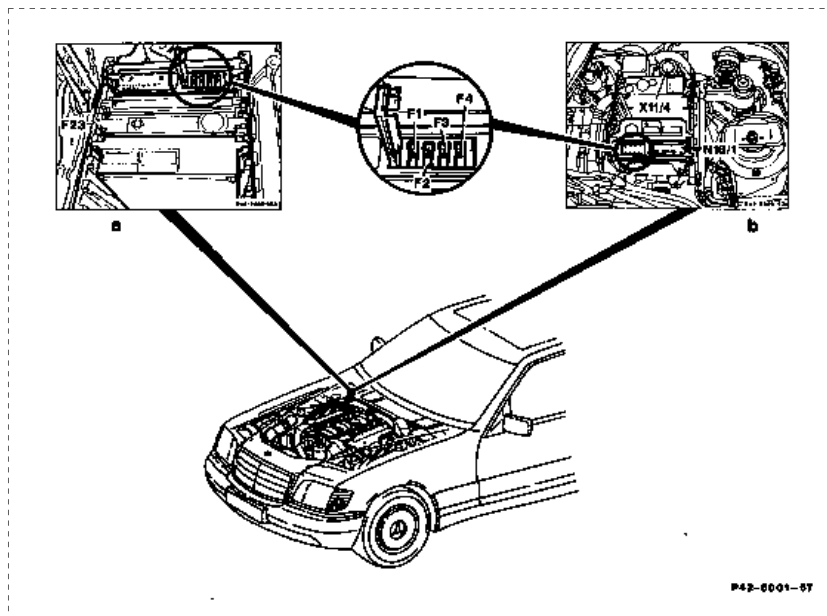
Kontrollleuchte CHECK ENGINE (A1e26 ), Schaltgerät EZL/AKR rechts (N1/5, ab ca. 06/91), Steuergerät LH rechts (N3/3), Diagnosemodul (N59, , MJ 92), Relais Luftinblasung (K17), Relais Kraftstoffpumpen (K27/1, K27/2), Magnetventil Schaltpunktanhebung (Y3/2), Umschaltventil ARF (Y27/3), Stellmagnet Nockenwellensteuerung rechts (Y49/2), Umschaltventil Regenerierung rechts (Y58/3), Kraftstoff-Einspritzventile rechts (Y64)

**Motor 603**

Steuergerät EDS (N39), Umschaltventil ARF (Y27), Druckwandler ARF (Y31/1), Druckwandler Ladedruckregelung (Y31/4), Umschaltventil Ladedruckabschaltung (Y31/6)

a Anordnung Typ 129, 140

b Anordnung Typ 124



## Prüfprogramm - Elektrik Anordnung der Bauteile

## Elektrische Bauteile Teil 2

Bild 2

N16/1 Grundmodul (GM)


F3 Sicherung Spannungsversorgung Steuergeräte: Parameterlenkung PML (N49/1), ADS, Federung (N51), Automatisches Getriebe, 5-Gang (N15/1)

F4 Sicherung Spannungsversorgung

**Motor 104, 119 (ab ca. 09/92)**

Relais Luftinblasung (K17), Relais Kraftstoffpumpen (K27), Relais Getriebe-Schaltpunktanhebung (K29), Magnetventil Schaltpunktanhebung (Y3/2), Umschaltventil ARF (Y27), Stellmagnet Nockenwellensteuerung (Y49, Y49/1, Y49/2), Umschaltventil Regenerierung (Y58/1)

**Motor 120**

Kontrollleuchte CHECK ENGINE (A1e26 ), Schaltgerät EZL/AKR links (N1/4, ab ca. 06/91), Steuergerät LH links (N3/2), Relais für Kraftstoffpumpen (K27/1, K27/2), Umschaltventil ARF links (Y27/2), Stellmagnet Nockenwellensteuerung links (Y49/1), Umschaltventil Regenerierung links (Y58/2), Kraftstoff-Einspritzventile links (Y63)

a Anordnung Typ 129, 140

b Anordnung Typ 124

